

## BILAN\_CT

		Nombre CT réalisés de				
Commune	Plage	Mars	Avril	Mai	Juin	Juillet
<b>SECTEUR SUD BASSE-TERRE</b>						
Capesterre-Belle-Eau	Anse du Bananier			9	3	5
Capesterre-Belle-Eau	Esclaves (Anse de la Fontain			9	20	18
TOTAL Capesterre-Belle-Eau				18	23	23
Gourbeyre	CNBT		1	1		1
Gourbeyre	Plage des pêcheurs		5	9	1	1
Gourbeyre	Rivière Sens	2	22	27	2	1
TOTAL Gourbeyre		2	28	37	3	3
Trois-Rivières	Grande-Anse	2	29	31	8	12
TOTAL Trois-Rivières		2	29	31	8	12
Vieux-Fort	Anse Dupuy		8	7	1	1
TOTAL Vieux-Fort			8	7	1	1
<b>TOTAL SUD BASSE-TERRE</b>		<b>4</b>	<b>65</b>	<b>93</b>	<b>35</b>	<b>39</b>
<b>SECTEUR EST GRANDE-TERRE</b>						
Saint-François	Anse à la Barque			8		14
Saint-François	Anse à la Gourde		1	9	9	6
Saint-François	Anse des Châteaux		7	11	10	9
Saint-François	Anse des Salines	5	9	13	10	9
Saint-François	Anse Kahouane			8	7	6
Saint-François	Km 7					2
Saint-François	La Chaise		1	10	9	4
Saint-François	La Grotte		5	8	9	6
Saint-François	Raisin Clairs	1	2	4	1	1
Saint-François	Rouleaux				1	6
TOTAL Saint-François		6	25	71	56	63
Le Moule	Anse Conchou				2	1
Le Moule	Anse Montal					
Le Moule	Autre Bord	9	7	5	15	14
TOTAL Le Moule		9	7	5	17	15
<b>TOTAL EST GRANDE-TERRE</b>		<b>15</b>	<b>32</b>	<b>76</b>	<b>73</b>	<b>78</b>
<b>SECTEUR NORD GRANDE-TERRE</b>						
Anse Bertrand	Anse Castellia				1	
Anse Bertrand	Anse Colas		1		1	
Anse Bertrand	Anse Laborde				1	
Anse Bertrand	La Chapelle		1	4	13	3
TOTAL Anse Bertrand			2	4	16	3
Port-Louis	La Volvaine		2	6	7	8
Port-Louis	Le Bourg		3	3	4	3
Port-Louis	Le Souffleur		3	1	6	6
Port-Louis	Pointe Fontaine		2	6	7	8
Port-Louis	Port-Louis Sud		5	6	7	7
TOTAL Port-Louis			15	22	31	32
<b>TOTAL NORD GRANDE-TERRE</b>			<b>17</b>	<b>26</b>	<b>47</b>	<b>35</b>
<b>SECTEUR SUD GRANDE-TERRE</b>						
Le Gosier	Anse à Jacques		4	10	15	16
Le Gosier	Anse Patate		4	11	18	16
Le Gosier	Anse Vinaigri					
Le Gosier	Canella Beach			2		
Le Gosier	Canot Ouest		4	13	17	14

## BILAN\_CT

Le Gosier	Ilet Gosier				2	
Le Gosier	Petit-Havre	4	10	15	19	
Le Gosier	Plage des Salines	4	13	12	5	
Le Gosier	Plage ouest Pointe de la Salir	4	13	12	5	
Le Gosier	Pointe Canot Est	4	13	17	14	
Le Gosier	Pointe Lariette	4	11	18	16	
Le Gosier	Saint-Félix	4	14	17	15	
TOTAL Le Gosier			36	110	143	120
Sainte-Anne	Anse à Saint		4	11	18	16
Sainte-Anne	La Caravelle	en attente	en attente	en attente	en attente	en attente
TOTAL Sainte-Anne			4	11	18	16
<b>TOTAL SUD GRANDE-TERRE</b>			<b>40</b>	<b>121</b>	<b>161</b>	<b>136</b>
<b>TOTAL CT Tous secteurs KN</b>		<b>19</b>	<b>154</b>	<b>316</b>	<b>316</b>	<b>288</b>

mars à novembre 2019				
Août	Septembre	Octobre	Novembre	TOTAL

				17
11	20	14		92
11	20	14		109
				3
	2	9		27
	7	11		72
	9	20		102
21	21	8		132
21	21	8		132
	9	12		38
	9	12		38
<b>32</b>	<b>59</b>	<b>54</b>		<b>381</b>

13	9			44
11	12	15	3	66
15	26	24	6	108
13	26	19		104
7				28
6				8
3	1			28
11	8	9		56
	5			14
11	4	4		26
90	91	71	9	482
1	2		1	7
	1		1	2
10	18	11		89
11	21	11	2	98
<b>101</b>	<b>112</b>	<b>82</b>	<b>11</b>	<b>580</b>

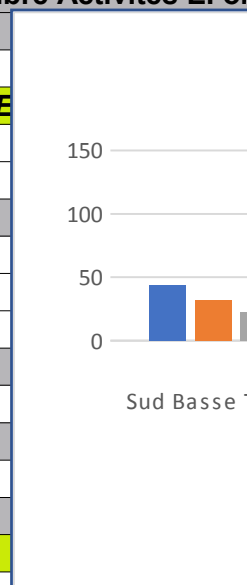
5	4			10
5	4			11
5	4			10
5	4			30
20	16			61
4	2	7		36
				13
2	2	5		25
4	2	6		35
3	2	5		35
13	8	23		144
<b>33</b>	<b>24</b>	<b>23</b>		<b>205</b>

7	8	9		69
9	10	12	2	82
	9			9
	5	10		17
10	15	10		83

BILAN\_CT

				2	2
8	18	20	2	96	
4	11	8	1	58	
4	11	8	1	58	
10	14	10		82	
9	23	18	4	103	
10	15	13		88	
71	139	118	10	747	
10	21	15	4	99	
en attente	en attente	en attente	en attente		
10	21	15	4	99	
81	160	133	14	846	
247	355	292	25	2012	

		Nombre Activités EI ol			
Commune	Plage	Mars	Avril	Mai	Juin
<b>SECTEUR SUD BASSE</b>					
Capesterre-Belle-Eau	Anse du Bananier				
Capesterre-Belle-Eau	Esclaves (Anse de la Fontaine)				
TOTAL Capesterre-Belle-Eau					
Gourbeyre	CNBT				
Gourbeyre	Plage des pêcheurs				
Gourbeyre	Rivière Sens				
TOTAL Gourbeyre					
Trois-Rivières	Grande-Anse				2
TOTAL Trois-Rivières					2
Vieux-Fort	Anse Dupuy				
TOTAL Vieux-Fort					
<b>TOTAL SUD BASSE-TERRE</b>					<b>2</b>



<b>SECTEUR EST GRANDE-TERRE</b>					
Saint-François	Anse à la Barque				
Saint-François	Anse à la Gourde			2	1
Saint-François	Anse des Châteaux				
Saint-François	Anse des Salines			1	1
Saint-François	Anse Kahouane			1	1
Saint-François	Km 7				
Saint-François	La Chaise				
Saint-François	La Grotte				
Saint-François	Raisin Clairs				1
Saint-François	Rouleaux				1
TOTAL Saint-François				4	3
Le Moule	Anse Conchou				2
Le Moule	Anse Montal				
Le Moule	Autre Bord				1
TOTAL Le Moule					2
<b>TOTAL EST GRANDE-TERRE</b>				<b>4</b>	<b>5</b>

<b>SECTEUR NORD GRANDE-TERRE</b>					
Anse Bertrand	Anse Castella				2
Anse Bertrand	Anse Colas				
Anse Bertrand	Anse Laborde				
Anse Bertrand	La Chapelle				
TOTAL Anse Bertrand					2
Port-Louis	La Volvaine			1	2
Port-Louis	Le Bourg				7
Port-Louis	Le Souffleur				1
Port-Louis	Pointe Fontaine			2	9
Port-Louis	Port-Louis Sud		1	3	10
TOTAL Port-Louis			1	6	22
<b>TOTAL NORD GRANDE-TERRE</b>			<b>1</b>	<b>6</b>	<b>24</b>

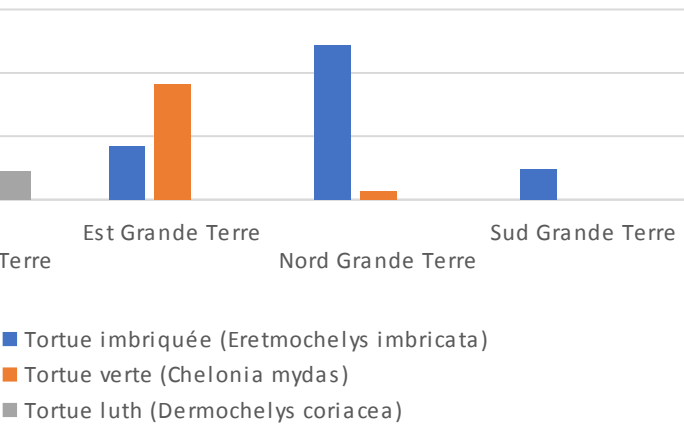
<b>SECTEUR SUD GRANDE-TERRE</b>					
Le Gosier	Anse à Jacques				
Le Gosier	Anse Patate				
Le Gosier	Anse Vinaigri				
Le Gosier	Canella Beach				
Le Gosier	Canot Ouest				2

BILAN\_ACTIVITES\_EI

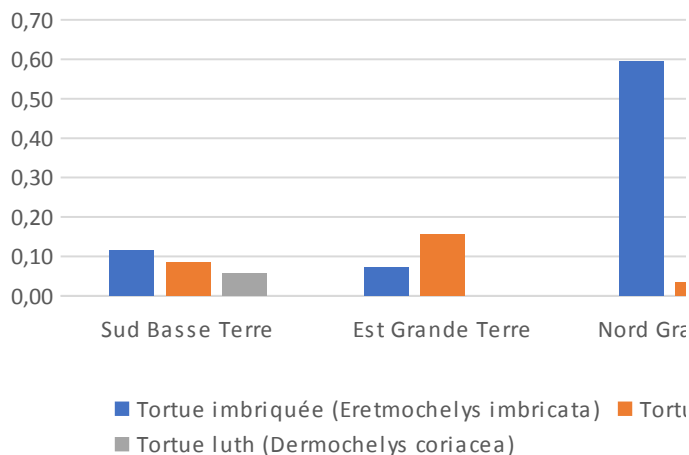
Le Gosier	Ilet Gosier					
Le Gosier	Petit-Havre					3
Le Gosier	Plage des Salines					
Le Gosier	Plage ouest Pointe de la Saline					
Le Gosier	Pointe Canot Est					
Le Gosier	Pointe Lariette			1	2	1
Le Gosier	Saint-Félix					
TOTAL Le Gosier				1	2	6
Sainte-Anne	Anse à Saint				2	1
Sainte-Anne	La Caravelle	en attente	en attente	en attente	en attente	en attente
TOTAL Sainte-Anne					2	1
<b>TOTAL SUD GRANDE-TERRE</b>				<b>1</b>	<b>4</b>	<b>7</b>
<b>TOTAL EI Tous secteurs KN</b>				<b>1</b>	<b>13</b>	<b>44</b>
						<b>60</b>

Observées en CT/SN/DP

Activités de pontes par secteur



Activités de pontes par secteur (pondérées par le nombre de pontes)



Tortue imbriquée (Eretmochelys imbricata)				
	4	2	1	10
	2			2
	2			4
	1			5
				2
	9	2	1	23
	1	1	1	3
	3	5	2	11
	4	6	3	3
	<b>13</b>	<b>8</b>	<b>4</b>	<b>3</b>

	Tortue imbriquée (Eretmochelys imbricata)	Tortue verte (Chelonia mydas)
Sud Basse T	0,12	0,08
Est Grande T	0,07	0,16
Nord Grande	0,60	0,03
Sud Grande	0,03	

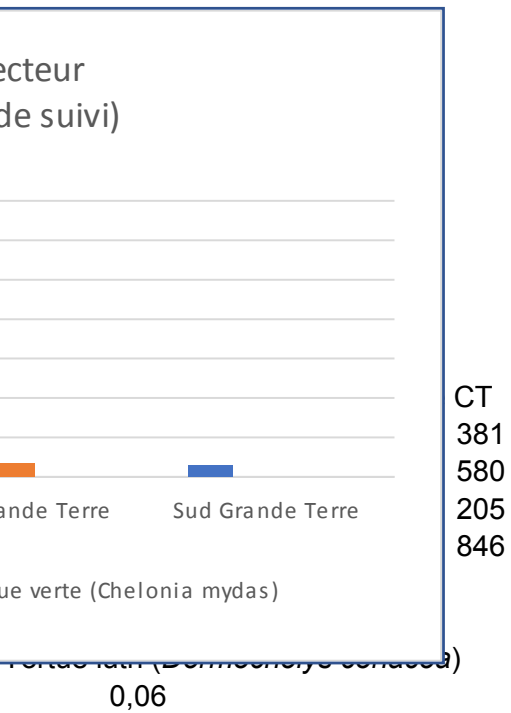
Tortue verte (Chelonia mydas)				
	3			5
	1			1
	4			6
	9			19
				1
	9	5	1	44
	13	9	7	52
	31	14	8	116
	<b>35</b>	<b>14</b>	<b>8</b>	<b>122</b>

Tortue luth (Dermochelys coriacea)				
		1		1
				2

BILAN\_ACTIVITES\_EI

	2			5
1				1
1		1		6
2	3	1		15
4	2			9
en attente	en attente	en attente	en attente	
4	2			9
6	5	1		24
65	30	16	3	232







Commune	Plage	Nombre Activités CM o				
		Mars	Avril	Mai	Juin	Juillet
<b>SECTEUR SUD BASSE-TERRE</b>						
Capesterre-Belle-Eau	Anse du Bananier					
Capesterre-Belle-Eau	Esclaves (Anse de la Fontaine)				1	7
TOTAL Capesterre-Belle-Eau					1	7
Gourbeyre	CNBT					
Gourbeyre	Plage des pêcheurs					
Gourbeyre	Rivière Sens					
TOTAL Gourbeyre						
Trois-Rivières	Grande-Anse				1	2
TOTAL Trois-Rivières					1	2
Vieux-Fort	Anse Dupuy					
TOTAL Vieux-Fort						
<b>TOTAL SUD BASSE-TERRE</b>					<b>2</b>	<b>9</b>
<b>SECTEUR EST GRANDE-TERRE</b>						
Saint-François	Anse à la Barque					
Saint-François	Anse à la Gourde					
Saint-François	Anse des Châteaux					1
Saint-François	Anse des Salines		2	3		
Saint-François	Anse Kahouane					
Saint-François	Km 7					
Saint-François	La Chaise					
Saint-François	La Grotte					
Saint-François	Raisin Clairs					
Saint-François	Rouleaux				1	3
TOTAL Saint-François			2	3	1	4
Le Moule	Anse Conchou					
Le Moule	Anse Montal					
Le Moule	Autre Bord					
TOTAL Le Moule						
<b>TOTAL EST GRANDE-TERRE</b>			<b>2</b>	<b>3</b>	<b>1</b>	<b>4</b>
<b>SECTEUR NORD GRANDE-TERRE</b>						
Anse Bertrand	Anse Castellia					
Anse Bertrand	Anse Colas					
Anse Bertrand	Anse Laborde					
Anse Bertrand	La Chapelle					
TOTAL Anse Bertrand						
Port-Louis	La Volvaine					
Port-Louis	Le Bourg					
Port-Louis	Le Souffleur					
Port-Louis	Pointe Fontaine					1
Port-Louis	Port-Louis Sud					1
TOTAL Port-Louis						2
<b>TOTAL NORD GRANDE-TERRE</b>						<b>2</b>
<b>SECTEUR SUD GRANDE-TERRE</b>						
Le Gosier	Anse à Jacques					
Le Gosier	Anse Patate					
Le Gosier	Anse Vinaigri					
Le Gosier	Canella Beach					
Le Gosier	Canot Ouest					

BILAN\_ACTIVITES\_CM

Le Gosier	Ilet Gosier					
Le Gosier	Petit-Havre					
Le Gosier	Plage des Salines					
Le Gosier	Plage ouest Pointe de la Saline					
Le Gosier	Pointe Canot Est					
Le Gosier	Pointe Lariette					
Le Gosier	Saint-Félix					
TOTAL Le Gosier						
Sainte-Anne	Anse à Saint					
Sainte-Anne	La Caravelle	en attente	en attente	en attente	en attente	en attente
TOTAL Sainte-Anne						
<b>TOTAL SUD GRANDE-TERRE</b>						
<b>TOTAL CM Tous secteurs KN</b>			<b>2</b>	<b>3</b>	<b>3</b>	<b>15</b>

Observées en CT/SN/DP				
Août	Septembre	Octobre	Novembre	TOTAL

	2		2	12
	2		2	12
	5	8	4	20
	5	8	4	20
	<b>7</b>	<b>8</b>	<b>6</b>	<b>32</b>

	1	1	1	3
	8	5	2	16
	4	16	13	38
	2			2
			1	1
	5	4	5	18
	20	26	22	78
		1		2
	1	7	3	11
	1	8	3	13
	<b>21</b>	<b>34</b>	<b>25</b>	<b>91</b>

	1			1
	1			1
	2	2		4
				1
				1
	2	2		6
	<b>3</b>	<b>2</b>		<b>7</b>


BILAN\_ACTIVITES\_CM

en attente	en attente	en attente	en attente	
<b>31</b>	<b>44</b>	<b>31</b>	<b>1</b>	<b>130</b>

Commune	Plage	Nombre Activités DC o				
		Mars	Avril	Mai	Juin	Juillet

**SECTEUR SUD BASSE-TERRE**

Capesterre-Belle-Eau	Anse du Bananier			2	2	
Capesterre-Belle-Eau	Esclaves (Anse de la Fontain			8	7	
	TOTAL Capesterre-Belle-Eau			10	9	
Gourbeyre	CNBT					
Gourbeyre	Plage des pêcheurs					
Gourbeyre	Rivière Sens					
	TOTAL Gourbeyre					
Trois-Rivières	Grande-Anse			3		
	TOTAL Trois-Rivières			3		
Vieux-Fort	Anse Dupuy					
	TOTAL Vieux-Fort					
	<b>TOTAL SUD BASSE-TERRE</b>			<b>13</b>	<b>9</b>	

**SECTEUR EST GRANDE-TERRE**

Saint-François	Anse à la Barque					
Saint-François	Anse à la Gourde					
Saint-François	Anse des Châteaux					
Saint-François	Anse des Salines					
Saint-François	Anse Kahouane					
Saint-François	Km 7					
Saint-François	La Chaise					
Saint-François	La Grotte					
Saint-François	Raisin Clairs					
Saint-François	Rouleaux					
	TOTAL Saint-François					
Le Moule	Anse Conchou					
Le Moule	Anse Montal					
Le Moule	Autre Bord					
	TOTAL Le Moule					
	<b>TOTAL EST GRANDE-TERRE</b>					

**SECTEUR NORD GRANDE-TERRE**

Anse Bertrand	Anse Castellia					
Anse Bertrand	Anse Colas					
Anse Bertrand	Anse Laborde					
Anse Bertrand	La Chapelle					
	TOTAL Anse Bertrand					
Port-Louis	La Volvaine					
Port-Louis	Le Bourg					
Port-Louis	Le Souffleur					
Port-Louis	Pointe Fontaine					
Port-Louis	Port-Louis Sud					
	TOTAL Port-Louis					
	<b>TOTAL NORD GRANDE-TERRE</b>					

**SECTEUR SUD GRANDE-TERRE**

Le Gosier	Anse à Jacques					
Le Gosier	Anse Patate					
Le Gosier	Anse Vinaigri					
Le Gosier	Canella Beach					
Le Gosier	Canot Ouest					

BILAN\_ACTIVITES\_DC

Le Gosier	Ilet Gosier					
Le Gosier	Petit-Havre					
Le Gosier	Plage des Salines					
Le Gosier	Plage ouest Pointe de la Saline					
Le Gosier	Pointe Canot Est					
Le Gosier	Pointe Lariette					
Le Gosier	Saint-Félix					
TOTAL Le Gosier						
Sainte-Anne	Anse à Saint					
Sainte-Anne	La Caravelle	en attente	en attente	en attente	en attente	en attente
TOTAL Sainte-Anne						
<b>TOTAL SUD GRANDE-TERRE</b>						
<b>TOTAL DC Tous secteurs KN</b>				<b>13</b>	<b>9</b>	



Observées en CT/SN/DP				
Août	Septembre	Octobre	Novembre	TOTAL

				4
				15
				19
				3
				3
				22




en attente	en attente	en attente	en attente	

Commune	Plage	Nombre Activités « ? »				
		Mars	Avril	Mai	Juin	Juillet

**SECTEUR SUD BASSE-TERRE**

Capesterre-Belle-Eau	Anse du Bananier					
Capesterre-Belle-Eau	Esclaves (Anse de la Fontaine)					
TOTAL Capesterre-Belle-Eau						
Gourbeyre	CNBT					
Gourbeyre	Plage des pêcheurs					
Gourbeyre	Rivière Sens					
TOTAL Gourbeyre						
Trois-Rivières	Grande-Anse					
TOTAL Trois-Rivières						
Vieux-Fort	Anse Dupuy					
TOTAL Vieux-Fort						
<b>TOTAL SUD BASSE-TERRE</b>						

**SECTEUR EST GRANDE-TERRE**

Saint-François	Anse à la Barque					
Saint-François	Anse à la Gourde					
Saint-François	Anse des Châteaux					
Saint-François	Anse des Salines	1				
Saint-François	Anse Kahouane					
Saint-François	Km 7					
Saint-François	La Chaise					
Saint-François	La Grotte					
Saint-François	Raisin Clairs					
Saint-François	Rouleaux					1
TOTAL Saint-François		1				1
Le Moule	Anse Conchou					
Le Moule	Anse Montal					
Le Moule	Autre Bord					1
TOTAL Le Moule						1
<b>TOTAL EST GRANDE-TERRE</b>		<b>1</b>				<b>2</b>

**SECTEUR NORD GRANDE-TERRE**

Anse Bertrand	Anse Castellia					
Anse Bertrand	Anse Colas					
Anse Bertrand	Anse Laborde					
Anse Bertrand	La Chapelle					
TOTAL Anse Bertrand						
Port-Louis	La Volvaine			1		
Port-Louis	Le Bourg					
Port-Louis	Le Souffleur					
Port-Louis	Pointe Fontaine					
Port-Louis	Port-Louis Sud					2
TOTAL Port-Louis				1		2
<b>TOTAL NORD GRANDE-TERRE</b>				<b>1</b>		<b>2</b>

**SECTEUR SUD GRANDE-TERRE**

Le Gosier	Anse à Jacques					
Le Gosier	Anse Patate					
Le Gosier	Anse Vinaigri					
Le Gosier	Canella Beach					
Le Gosier	Canot Ouest					1

BILAN\_ACTIVITES\_NC

Le Gosier	Ilet Gosier					
Le Gosier	Petit-Havre					
Le Gosier	Plage des Salines					
Le Gosier	Plage ouest Pointe de la Saline					
Le Gosier	Pointe Canot Est					1
Le Gosier	Pointe Lariette			1		1
Le Gosier	Saint-Félix					
TOTAL Le Gosier				1	1	2
Sainte-Anne	Anse à Saint					
Sainte-Anne	La Caravelle	en attente	en attente	en attente	en attente	en attente
TOTAL Sainte-Anne						
<b>TOTAL SUD GRANDE-TERRE</b>				<b>1</b>	<b>1</b>	<b>2</b>
<b>TOTAL « ? » Tous secteurs KN</b>		<b>1</b>		<b>2</b>	<b>1</b>	<b>6</b>

observées en CT/SN/DP				
Août	Septembre	Octobre	Novembre	TOTAL
		1		1
		1		1
		1		1

				1
				1
				2
				1
				1
				3

		1		1
		1		1
		1		1
		3		3
			1	2
			3	5
			4	7
		3	4	10

				1

BILAN\_ACTIVITES\_NC

				1
				2
				4
en attente	en attente	en attente	en attente	
				4
	4	4		18

BILAN\_ACTIVITES\_TOTALES

Commune	Plage	Nombre Activités « toutes esp				
		Mars	Avril	Mai	Juin	Juillet

<b>SECTEUR SUD BASSE-TERRE</b>						
Capesterre-Belle-Eau	Anse du Bananier				2	3
Capesterre-Belle-Eau	Esclaves (Anse de la Fontain				8	11
	TOTAL Capesterre-Belle-Eau				10	14
Gourbeyre	CNBT					
Gourbeyre	Plage des pêcheurs					
Gourbeyre	Rivière Sens					
	TOTAL Gourbeyre					
Trois-Rivières	Grande-Anse				5	8
	TOTAL Trois-Rivières				5	8
Vieux-Fort	Anse Dupuy					
	TOTAL Vieux-Fort					
	<b>TOTAL SUD BASSE-TERRE</b>				<b>15</b>	<b>22</b>

<b>SECTEUR EST GRANDE-TERRE</b>						
Saint-François	Anse à la Barque					
Saint-François	Anse à la Gourde				2	1
Saint-François	Anse des Châteaux					1
Saint-François	Anse des Salines	1	2		4	1
Saint-François	Anse Kahouane				1	1
Saint-François	Km 7					
Saint-François	La Chaise					
Saint-François	La Grotte					
Saint-François	Raisin Clairs					1
Saint-François	Rouleaux					1
	TOTAL Saint-François	1	2		7	4
Le Moule	Anse Conchou					2
Le Moule	Anse Montal					
Le Moule	Autre Bord					2
	TOTAL Le Moule					2
	<b>TOTAL EST GRANDE-TERRE</b>	<b>1</b>	<b>2</b>		<b>7</b>	<b>6</b>

<b>SECTEUR NORD GRANDE-TERRE</b>						
Anse Bertrand	Anse Castellia					2
Anse Bertrand	Anse Colas					
Anse Bertrand	Anse Laborde					
Anse Bertrand	La Chapelle					
	TOTAL Anse Bertrand					2
Port-Louis	La Volvaine				2	2
Port-Louis	Le Bourg					
Port-Louis	Le Souffleur					1
Port-Louis	Pointe Fontaine				2	9
Port-Louis	Port-Louis Sud			1	3	10
	TOTAL Port-Louis			1	7	22
	<b>TOTAL NORD GRANDE-TERRE</b>			<b>1</b>	<b>7</b>	<b>24</b>

<b>SECTEUR SUD GRANDE-TERRE</b>						
Le Gosier	Anse à Jacques					
Le Gosier	Anse Patate					
Le Gosier	Anse Vinaigri					
Le Gosier	Canella Beach					
Le Gosier	Canot Ouest					1
						2

BILAN\_ACTIVITES\_TOTALES

Le Gosier	Ilet Gosier					
Le Gosier	Petit-Havre					3
Le Gosier	Plage des Salines					
Le Gosier	Plage ouest Pointe de la Salin					
Le Gosier	Pointe Canot Est					1
Le Gosier	Pointe Lariette			2	2	2
Le Gosier	Saint-Félix					
TOTAL Le Gosier				2	3	8
Sainte-Anne	Anse à Saint				2	1
Sainte-Anne	La Caravelle	en attente	en attente	en attente	en attente	en attente
TOTAL Sainte-Anne					2	1
<b>TOTAL SUD GRANDE-TERRE</b>				<b>2</b>	<b>5</b>	<b>9</b>
<b>TOTAL « ACTIVITES » Tous secteurs KN</b>		<b>1</b>	<b>3</b>	<b>31</b>	<b>57</b>	<b>81</b>



« Observées » observées en CT/SN/DP				
Août	Septembre	Octobre	Novembre	TOTAL

				5
8	1	5		46
8	1	5		51
10	11	4		48
10	11	4		48
<b>18</b>	<b>12</b>	<b>9</b>		<b>99</b>

5	3	2		13
10	5	2		18
6	16	13		43
3				7
		1		3
5	4	5		19
29	28	23		103
1	2	1	4	10
4	12	5		23
5	14	6	4	33
<b>34</b>	<b>42</b>	<b>29</b>	<b>4</b>	<b>136</b>

3				5
	1			1
	1			1
2	1			3
5	3			10
11	2	1		25
				1
9	5	1		45
13	9	10		58
33	16	12		129
<b>38</b>	<b>19</b>	<b>12</b>		<b>139</b>

	1			1
				3

BILAN\_ACTIVITES\_TOTALES

	2			5
1				1
				1
1		1		8
2	3	1		19
4	2			9
en attente	en attente	en attente	en attente	
4	2			9
6	5	1		28
96	78	51	4	402

## RESUME

Secteur	Nombre de CT réalisés	Nombre d'activités observées			
		Ei	Cm	Dc	?
SUD BASSE-TERRE	381	44	32	22	1
EST GRANDE-TERRE	580	42	91		3
NORD GRANDE-TERRE	205	122	7		10
SUD GRANDE-TERRE	846	24			4
TOTAL	2012	232	130	22	18

Totale
99
136
139
28
402